

Academia de Música Fernandes Fão

A C A D E M I A
D E M Ú S I C A

FERNANDES FÃO

Relatório e Contas

Parecer do Conselho Fiscal

2022

Índice

Relatório de Gestão	1
Balço	4
Demonstração de Resultados por Natureza	5
Demonstração dos Fluxos de Caixa	6
Demonstração dos Resultados por Funções	7
Anexo	8

Relatório de Gestão

Senhores associados,

Cumprindo o que está legalmente estabelecido, vem a Direção da associação, Academia de Música Fernandes Fão, apresentar-vos o presente relatório de gestão e as contas, bem como relatar-vos a actividade desenvolvida e os factos mais relevantes, do exercício terminado em 2022.

A AMFF desenvolve a sua actividade principal, a qual corresponde a classificação de CAE 85 593 com a designação de outras atividades educativas não especificadas.

Para o exercício de 2022 havia sido previsto um volume de negócios no montante de 40 000,00 € o qual foi ultrapassado, ficando a facturação do ano em 52 819,41 €

Em relação ao ano anterior, a AMFF assiste a um crescimento no seu volume de negócios de 55,3%.

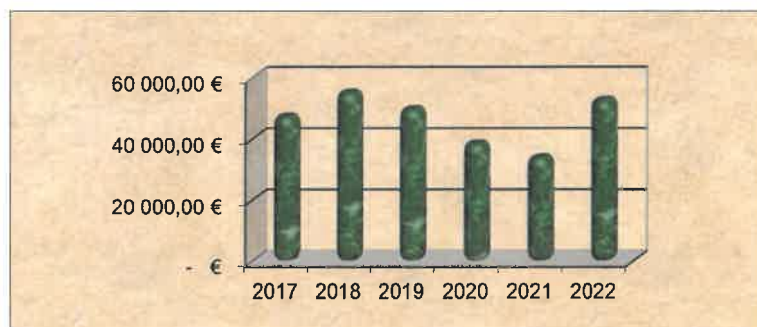
Ao nível financeiro, a AMFF prosseguiu com o seu propósito de equilibrar as suas contas ao longo do ano, na satisfação dos seus compromissos.

Saliente-se alguns dos factos financeiros mais importantes, ocorridos no exercício:

- * Não se registaram alterações ao Capital Social;
- * A empresa termina o ano com um montante de financiamento externo de 350 199,83 €

1 - Mercados, Vendas e Prestação de Serviços

Seguidamente, apresentamos a evolução do volume de negócios ao longo dos últimos anos:



2 - Estado e Outros Entes Públicos

A AMFF conseguiu manter ao longo do ano o cumprimento atempado de todas as suas obrigações declarativas, procedendo ao pagamento de todas as suas obrigações fiscais e com a Segurança Social dentro dos prazos por lei estabelecidos, tendo cumprido com os acordos de pagamento efetuados.

3 - Situação Económica e Financeira

Nos quadros e gráficos seguintes, procuramos espelhar a situação económica e financeira da AMFF e a sua evolução:

a) Rendimentos

O quadro seguinte reflete os montantes de rendimentos e suas variações em relação ao ano precedente:

Rendimentos e ganhos	2022	2021	Variação
Vendas de Mercadorias	0,00 €	0,00 €	0,0%
Vendas de Produtos	0,00 €	0,00 €	0,0%
Outras vendas	- €	0,00 €	0,0%
Prestação de Serviços	52 819,41 €	34 018,25 €	55,3%
Subsídios à Exploração	1 427 648,67 €	1 364 049,64 €	4,7%
Reversões	0,00 €	0,00 €	0,0%
Outros Rendimentos e ganhos	192,00 €	1 390,01 €	-86,2%
Juros e outros rendimentos similares	0,00 €	0,00 €	0%
Total de rendimentos	1 480 660,08 €	1 399 457,90 €	5,8%

b) Gastos e perdas

O quadro seguinte reflete os montantes de gastos e suas variações em relação ao ano precedente:

Gastos e perdas	2022	2021	Variação
Custo das Mercadorias vendidas	0,00 €	0,00 €	0,0%
Custo dos materiais consumidos	0,00 €	0,00 €	0,0%
Fornecimentos e serviços externos	120 048,78 €	70 603,04 €	70,0%
Gastos com o pessoal	1 281 024,26 €	1 129 540,67 €	13,4%
Gastos de depreciação e amortização	9 381,73 €	16 555,43 €	-43,3%
Perdas por imparidade	0,00 €	0,00 €	0,0%
Outros gastos e perdas	81,00 €	683,82 €	-88,2%
Gastos e perdas de financiamento	15 001,14 €	23 177,51 €	-35,3%
Total de gastos e perdas	1 425 536,91 €	1 240 560,47 €	14,9%

c) Investimentos

No decore do exercício foram realizados alguns investimentos no activo fixo tangível, conforme se descrimina no quadro seguinte:

Rubricas de Investimento	2022	2021
Terrenos e recursos naturais	0,00 €	0,00 €
Edifícios e outras construções	0,00 €	0,00 €
Equipamento Básio e outras Máquinas	24 105,50 €	21 466,60 €
Equipamento de transporte	0,00 €	0,00 €
Equipamento administrativo	0,00 €	0,00 €
Outros activos fixos tangíveis	0,00 €	1 897,89 €
Investimentos em curso	0,00 €	0,00 €
Total de investimentos em activos tangíveis	24 105,50 €	23 364,49 €

d) Análise financeira

Descrição	2022	2021
Equilíbrio a curto prazo		
Liquidez geral	31,92	23,20
Prazo médio recebimentos (dias)	2	3
Prazo médio pagamentos (dias)	3	2
Rendibilidade		
Líquida das vendas/prestação serviços	104,4%	467,1%
Capital próprio	1,1%	4,8%
Exploração	28,4%	102,3%
Taxa de rentabilidade interna	122,1%	515,8%
Estrutura financeira		
Autonomia financeira	90,6%	86,7%
Solvabilidade total	960,5%	654,3%
Cobertura do investimento	0,7	5,0

4 - Perspectivas para o ano seguinte

Atendendo ao actual nível de atividade bem como ao desenvolvimento económico que se espera, a AMFF continuará a apostar fortemente nas seguintes linhas de orientação:

- Aperfeiçoamento e optimização da sua rentabilidade e competitividade;
- Rentabilização dos seus investimentos;
- Exploração de novas oportunidades de mercado.

Se não surgirem condições fortemente adversas, espera-se conseguir em 2023 um volume de negócios de 50 000,00 € .






5 - Aplicação de Resultados

Depois de efectuados todos os registos contabilísticos, foi apurado um resultado líquido no montante de 55 123,17 € .

Dando cumprimento ao estipulado no artigo 66º do Código das Sociedades Comerciais, propomos, para o referido resultado líquido a seguinte distribuição:

- Para Resultados Transitados .
- Para Reservas Legais 2 756,16 €
- Para Reservas Livres 52 367,01 €

A Direção

Balanço

Balanço de Academia de Música Fernandes Fão à data de 2022

Rubricas	Cód SNC	2022	2021
ACTIVO			
1. Investimentos	—	246 815,31 €	178 032,21 €
1.1. Activo intangível	44	11 832,10 €	10 243,74 €
1.2. Activo fixo tangível	43	224 217,50 €	155 863,31 €
1.3. Investimentos financeiros	41	10 765,71 €	11 925,16 €
1.4. Outros investimentos	45	0,00 €	0,00 €
2. Div. de Terceiros - Médio e Longo Prazo	21, 22	0,00 €	0,00 €
3. Inventários	32 / 37	0,00 €	0,00 €
3.1. Mat. primas, subs. e cons.		0,00 €	0,00 €
3.2. Prod. acab. e interméd.		0,00 €	0,00 €
3.3. Mercadorias		0,00 €	0,00 €
3.4. Outros		0,00 €	0,00 €
4. Div. de Terceiros - Curto Prazo		4 929 323,84 €	3 254 597,28 €
4.1. Clientes	21	300,00 €	300,00 €
4.2. Estado e O. Entes Públicos		0,00 €	0,00 €
4.3. Outros		4 929 023,84 €	3 254 297,28 €
5. Dep. Banc. / Tít. Negoc. / Caixa	11 / 15, 18	262 751,18 €	393 878,28 €
6. Diferimentos		0,00 €	0,00 €
7. TOTAL ACTIVO		5 438 890,33 €	3 826 507,77 €
CAPITAL PRÓPRIO			
		0,00 €	0,00 €
8. Capital / Acções Próprias	51, 52, 54	0,00 €	0,00 €
9. Prestações Suplementares	53	0,00 €	0,00 €
10. Reservas / Resultados Transitados	55 / 59	4 870 896,04 €	3 160 324,44 €
11. Resultado Líquido do Exercício	81	55 123,17 €	158 897,43 €
12. Dividendos Antecipados	89	0,00 €	0,00 €
13. TOTAL CAPITAL PRÓPRIO		4 926 019,21 €	3 319 221,87 €
PASSIVO			
14. Provisões p/ outros Riscos e Encargos	29	0,00 €	0,00 €
15. Div. a Terceiros - Méd. / Longo Prazo	21 / 26	350 199,83 €	350 000,00 €
15.1. Dívidas a Instituições de Crédito	25	350 199,83 €	350 000,00 €
15.2. Dívidas a Sócios (Suprimentos)		0,00 €	0,00 €
15.3. Fornec. Imobilizado		0,00 €	0,00 €
15.4. Outras Dívidas		0,00 €	0,00 €
16. Div. a Terceiros - Curto Prazo		162 671,29 €	157 285,90 €
16.1. Dívidas a Instituições de Crédito	23, 12	0,00 €	0,00 €
16.2. Fornecedores	22	4 817,40 €	664,00 €
16.3. Estado e O. Entes Públicos	24	77 147,96 €	74 766,18 €
16.4. Outras Dívidas	21,25,26	80 705,93 €	81 855,72 €
17. Diferimentos	27,3,27,4	0,00 €	0,00 €
18. TOTAL PASSIVO		512 871,12 €	507 285,90 €
19. TOTAL CAP. PRÓPRIO + PASS.		5 438 890,33 €	3 826 507,77 €

A Direção

O Técnico Oficial de Contas

Germão
Gode Weira

Pág. 4


Demonstração de Resultados por Natureza

Demonstração de Resultados por Natureza de Academia de Música Fernandes Fão à data de 2022

Rubricas	Cód SNC	2022	2021
1. Vendas	71	0,00 €	0,00 €
1.1. Mercado interno		0,00 €	0,00 €
1.2. Mercado externo		0,00 €	0,00 €
2. Serviços prestados	72	52 819,41 €	34 018,25 €
3. Variação nos inventários da produção	73	0,00 €	0,00 €
4. Trabalhos para a própria entidade	74	0,00 €	0,00 €
5. Custo das merc. vend. e mat. cons.	61	0,00 €	0,00 €
5.1. Mercadorias			
5.2. Matérias		0,00 €	0,00 €
6. Fornecimentos e serviços externos	62	120 048,78 €	70 603,04 €
6.1. Subcontratos		0,00 €	0,00 €
6.2. Trabalhos especializados		29 367,09 €	6 363,99 €
6.3. Electricidade e combustíveis		5 942,01 €	7 646,22 €
6.4. Seguros		10 666,23 €	6 040,97 €
6.5. Outros fornec. e serviços externos		74 073,45 €	50 551,86 €
7. Gastos com o pessoal	63	1 281 024,26 €	1 129 540,67 €
7.1. Remunerações		1 046 217,58 €	921 134,94 €
7.2. Encargos sociais		234 806,68 €	208 405,73 €
8. Outros rendimentos e ganhos		1 427 840,67 €	1 365 439,65 €
9. Outros gastos e perdas		81,00 €	683,82 €
10. Res. antes depr., gastos fin. e imp. EBITDA		79 506,04 €	198 630,37 €
11. Deprec., amortiz. e imparid. investim.	64/65	9 381,73 €	16 555,43 €
12. Res. antes gastos fin. e imp. EBIT		70 124,31 €	182 074,94 €
13. Juros e rendimentos similares obtidos	78	0,00 €	0,00 €
14. Custos e Perdas Financeiras		15 001,14 €	23 177,51 €
14.1. De funcionamento		8 839,58 €	5 384,15 €
14.2. De financiamento		6 161,56 €	17 793,36 €
15. Resultado antes impostos EBT		55 123,17 €	158 897,43 €
16. Imposto s/ rendimento do período		0,00 €	0,00 €
17. RESULTADO LÍQUIDO	81	55 123,17 €	158 897,43 €

A Direção

O Técnico Oficial de Contas




Pág. 5



Demonstração de Fluxos de Caixa

Rubricas	Notas	Períodos	
		2022	2021
Fluxos de Caixa das Actividades Operacionais - M. Directo			
Recebimento de Clientes		52 819,41 €	34 018,25 €
Pagamentos a Fornecedores		115 895,38 €	70 040,55 €
Pagamentos ao Pessoal		1 281 024,26 €	1 129 540,67 €
Caixa gerado pelas operações		-1 344 100,23 €	-1 165 562,97 €
Pagamento/Recebimento dos Estado e Imposto s/o Rendimento		-2 381,78 €	-15 330,95 €
Outros Recebimentos		1 427 840,67 €	2 600 884,25 €
Outros Pagamentos		1 676 057,56 €	683,82 €
Fluxos de Caixa das actividades operacionais (1)		-1 589 935,34 €	1 449 968,41 €
Fluxos de Caixa das Actividades de Investimento			
Pagamentos respeitantes a:			
Activos Fixos Tangíveis		77 735,92 €	32 308,16 €
Activos Intangíveis		1 588,36 €	0,00 €
Investimentos Financeiros		0,00 €	2 663,66 €
Outros Activos		0,00 €	0,00 €
Recebimentos provenientes de:			
Activos Fixos Tangíveis		0,00 €	0,00 €
Activos Intangíveis		0,00 €	661,37 €
Investimentos Financeiros		1 159,45 €	0,00 €
Outros Activos		0,00 €	0,00 €
Subsídios ao Investimento		0,00 €	0,00 €
Juros e Rendimentos Similares		0,00 €	0,00 €
Dividendos		0,00 €	0,00 €
Fluxos de Caixa das actividades de investimento (2)		-78 164,83 €	-34 310,45 €
Fluxos de Caixa das Actividades de Financiamento			
Recebimentos provenientes de:			
Financiamentos Obtidos		0,00 €	0,00 €
Realizações de Capital e Outros Instrumentos Cap. Próprio		1 562 174,17 €	0,00 €
Cobertura de Prejuízos		0,00 €	0,00 €
Doações		0,00 €	0,00 €
Outras Operações de Financiamento		0,00 €	0,00 €
Pagamentos respeitantes a:			
Financiamentos Obtidos		0,00 €	0,00 €
Juros e Gastos Similares		15 001,14 €	23 177,51 €
Dividendos		0,00 €	0,00 €
Reduções de Capital e Outros Instrumentos Cap. Próprio		0,00 €	1 304 700,72 €
Outras Operações de Financiamento			
Fluxos de Caixa das actividades de financiamento (3)		1 547 173,03 €	-1 327 878,23 €
Varição de Caixa e seus equivalentes (1+2+3)		-120 927,14 €	87 779,73 €
Efeito da diferença de Câmbio		0,00 €	0,00 €
Caixa e seus equivalentes no início do período		43 878,28 €	-44 545,57 €
Caixa e seus equivalentes no fim do período		-87 448,65 €	43 878,28 €
Varição de Caixa e seus equivalentes		-131 326,93 €	88 423,85 €



 Maria Adelaide



Demonstração dos Resultados por Funções

Rubricas	Notas	Períodos	
		2022	2021
Rendimentos e Gastos			
Vendas de Mercadorias		0,00 €	0,00 €
Vendas de Produtos		0,00 €	0,00 €
Serviços Prestados		52 819,41 €	34 018,25 €
Custo das Vendas e dos Serviços Prestados		0,00 €	0,00 €
Resultado Bruto		52 819,41 €	34 018,25 €
Outros Rendimentos		1 427 840,67 €	1 365 439,65 €
Gastos de Produção		0,00 €	0,00 €
Gastos de Distribuição		0,00 €	0,00 €
Gastos Administrativos		0,00 €	0,00 €
Gastos de Investigação e Desenvolvimento		0,00 €	0,00 €
Outros Gastos		81,00 €	683,82 €
Resultado Operacional (antes de Gastos Financ. e Imp.)		1 480 579,08 €	1 398 774,08 €
Gastos de Financiamento (Líquidos)		15 001,14 €	23 177,51 €
Resultados antes de Impostos		1 465 577,94 €	1 375 596,57 €
Imposto sobre o Rendimento do Período		0,00 €	0,00 €
Resultado Líquido do Período		1 465 577,94 €	1 375 596,57 €
Resultado das Actividades Descontinuadas (líquido de impostos) incluído no resultado líquido do período		1 465 577,94 €	1 375 596,57 €
Resultado Líquido do Período atribuível a:			
Detentores do Capital da Empresa-Mãe			
Interesses Minoritários			
Resultado por Acção básico			










Anexo

1. Identificação da entidade:

Designação da entidade:

Academia de Música Fernandes Fão

Sede:

Rua Cesário Lagido, 75

Vila Praia de Âncora

4910-554 Vila Praia de Âncora

Natureza da actividade:

outras actividades educativas não especificadas.

2. Referencial Contabilístico de preparação das Demonstrações Financeiras

a) Referencial Contabilístico

No ano 2022 as demonstrações financeiras foram preparadas de acordo com o referencial do Sistema Normalização Contabilística (SNC), que integra as Normas Contabilísticas de Relato de Relato Financeiro (NCRF), adaptadas pela Comissão de Normalização Contabilística (CNC), a partir das Normas Internacionais de relato Financeiro (IFRS), e adoptadas pela União Europeia (EU).

A adaptação da Normas Contabilísticas de Relato Financeiro (NCRF) ocorreu pela primeira vez no ano de 2010, pelo que a data de transição do anterior referencial contabilístico POC - Plano Oficial de Contabilidade, para este normativo é 1 de Janeiro de 2009, tal como se estabelece na NCRF nº 3 - Adopção pela primeira vez das Normas Contabilísticas e de Relato Financeiro.

b) Pressuposto da continuidade


As demonstrações financeiras anexas foram preparadas no pressuposto da continuidade das operações, a partir dos livros e registos contabilísticos da empresa, mantidos de acordo com os princípios contabilísticos geralmente aceites em Portugal.

c) Regime do Acréscimo

A AMFF efectua o registo dos seus rendimentos e gastos de acordo com o regime do acréscimo, pelo qual os rendimentos e ganhos são reconhecidos à medida que são gerados, independentemente do momento em que são recebidos ou pagos. As diferenças entre os montantes recebidos e pagos e os correspondentes rendimentos e gastos são registados nas rubricas de "Devedores e Credores por acréscimos e diferimentos".

d) Classificação dos activos e passivos não correntes

Os activos realizáveis e os passivos exigíveis a mais de um ano a contar da data da demonstração da posição financeira são classificados, respectivamente, como activos e passivos não correntes. Adicionalmente, pela sua natureza, os "Impostos diferidos" e as "Provisões" são classificados como activos e passivos não correntes.



e) Passivos contingentes

Os passivos contingentes não são reconhecidos no Balanço, sendo divulgados no anexo, a não ser que a possibilidade de uma saída de fundos afecte benefícios económicos futuros seja remota.

f) Passivos financeiros

Os passivos financeiros são classificados de acordo com a substância contratual independentemente da forma legal que assumam.

g) Acontecimentos subsequentes

Os acontecimentos após a data do balanço que proporcionem informação adicional relevante sobre condições que existiam nessa data, são reflectidos nas demonstrações financeiras. Caso se verifiquem acontecimentos materialmente relevantes após a data do balanço, são divulgados no Anexo às demonstrações financeiras.

h) Derrogação das disposições do SNC

Não existiram, no decorrer do exercício a que respeitam estas demonstrações financeiras, quaisquer casos excepcionais que implicassem a derrogação de qualquer disposição prevista pelo SNC.

3. Principais Políticas Contabilísticas

As principais políticas de contabilidade aplicadas na elaboração das demonstrações financeiras são as que abaixo se descrevem. Estas políticas foram consistentemente aplicadas a todos os exercícios apresentados, salvo referência em contrário.

3.1 Moeda funcional e de apresentação

A firma Academia de Música Fernandes Fão apresenta as suas demonstrações financeiras em euros. O euro é a moeda funcional e de apresentação.

As transacções em moeda estrangeira, eventualmente ocorridas, são transpostas para a moeda funcional utilizando as taxas de câmbio prevalecentes à data da transacção.

3.2 Activos fixos tangíveis

Os activos fixos tangíveis encontram-se registados ao custo de aquisição, deduzidos das despreciações e das perdas por imparidade acumuladas.

As depreciações são acumuladas, após o início de utilização dos bens, pelo método das quotas constantes em conformidade com a sua utilização e o período de vida útil estimado para cada grupo e tipo de bens.

As taxas de depreciação utilizadas correspondem aos seguintes períodos de vida útil estimada:



Gerson
Gerson Weis



Descrição	Anos de vida útil
Edifícios e outras construções	5 - 20
Equipamento básico	4 - 8
Equipamento de transporte	3 - 7
Ferramentas e utensílios	3 - 7
Equipamento administrativo	2 - 10
Outros activos fixos tangíveis	1 - 4

As despesas com reparação e manutenção deste activos são consideradas como gastos no período em que ocorrem.

Os activos fixos tangíveis em curso representam bens ainda em fase de construção, encontram-se registados ao custo de aquisição deduzido de eventuais perdas por imparidade.

Estes bens são depreciados a partir do momento em que os activos subjacentes estejam concluídos ou em estado de uso.

As mais e menos valias resultantes da venda ou abate de activos fixos tangíveis são determinadas pela diferença entre o preço de venda e o valor líquido contabilístico na data da alienação, ou abate, sendo registadas na demonstração dos resultados nas rubricas "Outros rendimentos operacionais" ou "Outros gastos operacionais", consoante se trate de mais ou de menos valias.

3.3 Ativos fixos intangíveis

Os ativos fixos intangíveis encontram-se registados ao custo de aquisição, deduzido das amortizações e das perdas por imparidade acumuladas. Estes activos só são reconhecidos se for provável que deles advenham benefícios económicos futuros para a empresa, sejam controláveis pela AMFF e se possa medir razoavelmente o seu valor.

Para a AMFF, esta rubrica compõe-se pelos gastos em software e que se encontram registados ao preço de aquisição.

As amortizações são calculadas, após o início de utilização, pelo método das quotas constantes em conformidade com o período de vida útil estimado, o qual corresponde genericamente a 3 anos.

Havendo direitos de gestão de instalações, estes serão amortizados de acordo com os períodos de vigência que os respectivos contratos estabelecem.

3.4 Investimentos financeiros

Os investimentos financeiros são participações financeiras detidas pela AMFF em face da aquisição de produtos financeiros colocados no mercado por outras instituições.

Não dando, pela sua natureza e montantes, à detenção de uma influência significativa na AMFF participada, não são aqui aplicados os métodos da equivalência patrimonial.

3.5 Imposto sobre o rendimento

A AMFF encontra-se no regime de isenção no que respeita ao Imposto sobre o Rendimento das Pessoas Coletivas (IRC).

Se, se encontrasse sujeita a Imposto sobre o Rendimento das Pessoas Coletivas (IRC) à taxa de 12,5% sobre a matéria colectável até ao montante de 12.500,00€, aplicando-se a taxa de 25% ao excedente desse limite de matéria colectável. Ao valor de colecta de IRC assim apurado, acresce



Handwritten signatures and stamps in blue ink. The central signature reads "Carla Colectiva". To the right, there is a circular stamp with the word "Prestado" inside.

ainda a Derrama Municipal, incidente sobre o lucro tributável registado e cuja taxa poderá variar até ao máximo de 1,5%, dependendo das decisões da Assembleia da Câmara Municipal da área da sede da firma, bem como a tributação autónoma sobre os encargos e às taxas previstas no art. 88º do Código do IRC. No apuramento da matéria colectável, à qual é aplicada a referida taxa de imposto, são adicionados e subtraídos ao resultado contabilístico os montantes não aceites fiscalmente. Esta diferença entre o resultado contabilístico e fiscal, pode ser de natureza temporária ou permanente.

De acordo com a legislação em vigor, as declarações fiscais estão sujeitas a revisão e correcção por parte das autoridades fiscais por um período de quatro anos (dez anos para a Segurança Social) até 2000, inclusivé, e cinco anos a partir de 2001), excepto quando tenham havido prejuízos fiscais, ou estejam em curso inspecções, reclamações ou impugnações, casos estes em que, dependendo das circunstâncias, os prazos são alargados ou suspensos. Assim, as declarações fiscais da AMFF de 2019 a 2022 ainda poderão estar sujeitas a revisão.

A AMFF procede ao registo de impostos diferidos, correspondentes às diferenças temporárias entre o valor contabilístico dos activos e passivos e a correspondente base fiscal, conforme disposto na NCRF 25 - Impostos diferidos, sempre que seja provável que sejam gerados lucros fiscais futuros contra os quais as diferenças temporárias possam ser utilizadas.

3.6 Inventários

As mercadorias, matérias primas subsidiárias e de consumo encontram-se valorizadas ao custo de aquisição, o qual é inferior ao custo de mercado, utilizando-se o custo médio ponderado como método de custeio. É registada uma imparidade para a depreciação de inventários nos casos em que o valor destes bens é inferior ao custo médio de aquisição ou realização. Os produtos e trabalhos em curso encontram-se valorizados ao custo de produção, que inclui os custos dos materiais incorporados, mão de obra directa e gastos gerais.

3.7 Caixa e equivalentes de caixa

Esta rubrica inclui caixa, depósitos à ordem em bancos e outros investimentos de curto prazo de alta liquidez com maturidade até três meses. Os descobertos bancários quando existem são incluídos na rubrica de "Financiamentos obtidos", expresso no passivo corrente.

3.8 Provisões

A AMFF analisa de forma periódica eventuais obrigações que resultem de acontecimentos passados e que devam ser objecto de reconhecimento ou divulgação. A subjectividade inerente à determinação da probabilidade e montante de recursos internos necessários para o pagamento das obrigações poderá conduzir a ajustamentos significativos, quer por variação dos pressupostos utilizados, quer pelo futuro reconhecimento de provisões anteriormente divulgadas como passivos contingentes.

3.9 Fornecedores e outras contas a pagar

As contas a pagar a Fornecedores e outros credores, que não vencem juros, são registadas pelo seu valor nominal, que é substancialmente equivalente ao seu justo valor.



3.10 Financiamentos bancários

Os empréstimos são registados no passivo pelo valor nominal recebido líquido de comissões com a emissão desses empréstimos. Os encargos financeiros apurados de acordo com a taxa de juro efectiva são registados na demonstração dos resultados de acordo com o regime do acréscimo. Os empréstimos são classificados como passivos correntes, a não ser que a AMFF tenha o direito incondicional para diferir a liquidação do passivo por mais de 12 meses após a data de relato.

3.11 Rédito e regime do acréscimo

O rédito compreende o justo valor da contraprestação recebida ou a receber pela prestação de serviços e vendas decorrentes da actividade normal da AMFF. O rédito é reconhecido líquido de Imposto sobre o Valor Acrescentado (IVA), abatimentos e descontos.

A AMFF reconhece rédito quando este pode ser razoavelmente mensurável, seja provável que a Empresa obtenha benefícios económicos futuros, e os critérios específicos a seguir se encontrem cumpridos. O montante do rédito não é considerado como razoavelmente mensurável até que todas as contingências relativas a uma venda estejam substancialmente resolvidas. A AMFF baseia as suas estimativas em resultados históricos, considerando o tipo de cliente, a natureza da transacção e a capacidade de cada acordo.

Os rendimentos são reconhecidos na data da venda e prestação de serviços.

3.12 Subsídios

Os subsídios de Entidades do Estado Português são reconhecidos ao seu justo valor, quando existe uma garantia suficiente de que o subsídio venha a ser recebido e de que a Empresa cumpre com todas as condições para o receber.

Os subsídios a fundo perdido para o financiamento de projectos de investigação e desenvolvimento são registados em balanço na rubrica "Rendimentos a reconhecer" e são reconhecidos na demonstração de resultados de cada exercício, proporcionalmente às depreciações dos activos subsidiados.

Os subsídios à exploração destinam-se à cobertura de gastos, incorridos e registados, com o desenvolvimento de acções de formação profissional, sendo os mesmo reconhecidos em resultados à medida que os gastos são incorridos, independentemente do momento do seu recebimento.

4. Caixa e seus equivalentes

4.1 Comentário da administração sobre a quantia dos saldos significativos de caixa e seus equivalentes que não estão disponíveis:

Todos os valores de Caixa e seus equivalentes encontra-se devidamente disponíveis e livres de quaisquer onus ou encargos.

4.2 Desagregação dos valores inscritos na rubrica de caixa e em depósitos bancários:

Caixa	29,65 €
Depósitos à Ordem	262 721,53 €



5. Ativos fixos tangíveis

5.1 Divulgações sobre os ativos fixos tangíveis

a) Movimentos no período:

Rubricas	Íncio Período	Aquisições	Vendas/Abates	Fim Período
Terrenos e Recursos Naturais	0,00 €	0,00 €	0,00 €	0,00 €
Edifícios e Outras Construções	0,00 €	0,00 €	0,00 €	4 233,57 €
Equipamento Básico	296 651,87 €	24 105,50 €	0,00 €	320 757,37 €
Equipamento de Transporte	0,00 €	0,00 €	0,00 €	0,00 €
Equipamento Administrativo	71 131,52 €	48 924,96 €	0,00 €	120 056,48 €
Equipamentos Biológicos	0,00 €	0,00 €	0,00 €	0,00 €
Outros Ativos Fixos Tangíveis	25 828,41 €	0,00 €	0,00 €	25 828,41 €
	393 611,80 €	73 030,46 €	0,00 €	470 875,83 €

b) Reintegrações e quantias líquidas:

Rubricas	Valores Brutos	Amort. Acumul.	Valores Líquidos
Terrenos e Recursos Naturais	0,00 €	0,00 €	0,00 €
Edifícios e Outras Construções	4 233,57 €	3,53 €	4 230,04 €
Equipamento Básico	320 757,37 €	183 933,02 €	136 824,35 €
Equipamento de Transporte	0,00 €	0,00 €	0,00 €
Equipamento Administrativo	120 056,48 €	45 700,91 €	74 355,57 €
Equipamentos Biológicos	0,00 €	0,00 €	0,00 €
Outros Ativos Fixos Tangíveis	25 828,41 €	17 020,87 €	8 807,54 €
	470 875,83 €	246 658,33 €	224 217,50 €

c) Reavaliações:

Rubricas	Custo Histórico	Reavaliações	Valores Contabilísticos Reavaliados
Terrenos e Recursos Naturais	0,00 €	0,00 €	0,00 €
Edifícios e Outras Construções	0,00 €	0,00 €	0,00 €
Equipamento Básico	0,00 €	0,00 €	0,00 €
Equipamento de Transporte	0,00 €	0,00 €	0,00 €
Equipamento Administrativo	0,00 €	0,00 €	0,00 €
Equipamentos Biológicos	0,00 €	0,00 €	0,00 €
Outros Ativos Fixos Tangíveis	0,00 €	0,00 €	0,00 €
	0,00 €	0,00 €	0,00 €

Notas:

[Handwritten signatures and notes in blue ink]

[Handwritten signature in blue ink]

6. Locações**6.1** Quantias escrituradas à data do balanço das locações financeiras:

Rubricas	Valor de Contrato	Reintegrações	Valor Líquido
Edifícios e Outras Construções	0,00 €	0,00 €	0,00 €
Equipamento Básico	0,00 €	0,00 €	0,00 €
Equipamento de Transporte	0,00 €	0,00 €	0,00 €
Equipamento Administrativo	0,00 €	0,00 €	0,00 €
Outros Ativos Fixos Tangíveis	0,00 €	0,00 €	0,00 €
Propriedade de Investimento	0,00 €	0,00 €	0,00 €
	0,00 €	0,00 €	0,00 €

6.2 Futuros pagamentos dos contratos de locação à data de balanço

Rubricas	Já pago	A pagar a menos 1 ano	A pagar a mais de 1 ano
Edifícios e Outras Construções	0,00 €	0,00 €	0,00 €
Equipamento Básico	0,00 €	0,00 €	0,00 €
Equipamento de Transporte	0,00 €	0,00 €	0,00 €
Equipamento Administrativo	0,00 €	0,00 €	0,00 €
Outros Ativos Fixos Tangíveis	0,00 €	0,00 €	0,00 €
Propriedade de Investimento	0,00 €	0,00 €	0,00 €

7. Financiamentos obtidos

Discriminação dos empréstimos obtidos

Entidades	Curto Prazo	Médio/Longo Prazo	Total
Millennium BCP	350 199,83 €	0,00 €	350 199,83 €
Caixa Geral de Depósitos	0,00 €	0,00 €	0,00 €
	0,00 €	0,00 €	0,00 €
	0,00 €	0,00 €	0,00 €
	0,00 €	0,00 €	0,00 €
	0,00 €	0,00 €	0,00 €
	350 199,83 €	0,00 €	350 199,83 €

8. Fornecedores

Rubricas	2022	2021
Fornecedores conta corrente	0,00 €	0,00 €
Fornecedores contra títulos a pagar	0,00 €	0,00 €
Fornecedores recepção e conferência	0,00 €	0,00 €
Fornecedores outros	4 817,40 €	664,00 €
	4 817,40 €	664,00 €

9. Inventários

Quantias escrituradas em cada classificação

Rubricas	Valores
Mercadorias	0,00 €
Matérias Subsidiárias	0,00 €
Mercadorias em Trânsito	0,00 €
Matérias-Primas	0,00 €
Embalagens	0,00 €
Materiais Diversos	0,00 €
Produtos Acabados e Intermédios	0,00 €
Produtos em Poder de Terceiros	0,00 €
Subprodutos	0,00 €
Desperdícios, Resíduos e Refugos	0,00 €
Produtos e Trabalhos em Curso	0,00 €
	0,00 €

10. Rédito

Quantias de cada categoria significativa de rédito no período

Rubricas	Merc. Interno	Merc. Externo	Total
Vendas de Mercadorias	0,00 €	0,00 €	0,00 €
Vendas de Produtos	0,00 €	0,00 €	0,00 €
Vendas de Subprodutos	0,00 €	0,00 €	0,00 €
Activos Biológicos	0,00 €	0,00 €	0,00 €
Prestação de Serviços	52 819,41 €	0,00 €	52 819,41 €
Prestação Serviços Secundários	0,00 €	0,00 €	0,00 €
Juros Obtidos	0,00 €	0,00 €	0,00 €
Royalties	0,00 €	0,00 €	0,00 €
Dividendos	0,00 €	0,00 €	0,00 €
	52 819,41 €	0,00 €	52 819,41 €

11. Variação nos Inventários da produção

A demonstração da variação da produção, ocorrida no final do exercício corrente foi como se segue:

Descrição	Produtos e Trab. em Curso	Produtos Acab. e Intermédios	Subprodutos e Resíduos
Saldo em 1 de Janeiro	0,00 €	0,00 €	0,00 €
Regularizações	0,00 €	0,00 €	0,00 €
Variação da produção	0,00 €	0,00 €	0,00 €
Saldo final em 31 de Dezembro	0,00 €	0,00 €	0,00 €

Handwritten signatures and notes in blue ink:
 A large scribble on the left.
 A signature with the name "Gonçalo" written below it.
 Another signature with the name "Gonçalo" written below it.

Handwritten signature in blue ink.

12. Custo das Vendas

O custo das vendas no exercício findo é detalhado como se segue:

Descrição	Matérias primas e subsidiárias	Mercadorias	Total
Saldo em 1 de Janeiro	0,00 €	0,00 €	0,00 €
Regularizações	0,00 €	0,00 €	0,00 €
Compras no exercício	0,00 €	0,00 €	0,00 €
Custo das vendas	0,00 €	0,00 €	0,00 €
Saldo final em 31 de Dezembro	0,00 €	0,00 €	0,00 €

13. Resultados Financeiros

Os resultados financeiros, nos períodos de 2022 e 2021 tinham a seguinte composição:

Rubricas	2022	2021
Juros e rendimentos similares obtidos		
Juros obtidos	0,00 €	0,00 €
Dividendos obtidos	0,00 €	0,00 €
Outros rendimentos similares	0,00 €	0,00 €
Total de Juros e rendimentos	0,00 €	0,00 €
Juros e gastos similares suportados		
Juros suportados	15 001,14 €	23 177,51 €
Diferenças câmbio desfavoráveis	0,00 €	0,00 €
Outros gastos e perdas financiamento	0,00 €	0,00 €
Total de Juros e gastos	15 001,14 €	23 177,51 €
Resultados Financeiros	-15 001,14 €	-23 177,51 €

14. Acontecimentos subsequentes

Não são conhecidos à data quaisquer acontecimentos subsequentes, com impacto significativo nas Demonstrações Financeiras de 31 de Dezembro de 2022 .

Após o encerramento do exercício, e até à elaboração do presente Anexo, não se registaram outros factos susceptíveis de modificar a situação revelada nas contas, para efeitos do disposto na alínea b) do nº 5 do Artigo 66º do Código das Sociedades Comerciais.

15. Informações exigidas por diplomas legais


A Administração informa que a AMFF não apresenta dívidas ao Estado em situação de mora, nos termos do Decreto-Lei 534/80, de 7 de Novembro.

Dando cumprimento ao estipulado no Decreto nº 411/91, de 17 de Outubro, a Administração informa que a situação da AMFF perante a Segurança Social se encontra regularizada, dentro dos prazos legalmente estipulados.

Para efeitos da alínea d) do nº 5 do Artigo 66º do Código das Sociedades Comerciais, durante o exercício de 2022 a AMFF não efectuou transações com quotas próprias, sendo nulo o número de quotas próprias detidas em 31 de Dezembro de 2022 .

Não foram concedidas quaisquer autorizações nos termos do Artigo 397º do Código das Sociedades Comerciais, pelo que nada há a indicar para efeitos do nº 2, alínea e) do Artigo 66º do Código das Sociedades Comerciais.

  
GSM
Gdele Almeida



RELATÓRIO DO CONSELHO FISCAL

Em conformidade com as disposições legais e estatutárias da Academia de Música Fernandes Fão, vem o Conselho Fiscal apresentar o relatório da sua acção fiscalizadora exercida para o exercício findo em 31 de Dezembro de 2022.

Durante a execução das nossas funções acompanhamos com regularidade a actividade e posição financeira da Escola através da informação financeira disponibilizada trimestralmente, dos registos e dos documentos contabilísticos que lhes serviram de suporte e das informações e esclarecimentos prestados pela Direcção.

Examinamos o relatório apresentado pela Direcção bem como os documentos de prestação de contas do exercício acima referido, nomeadamente o Balancete Razão/Geral e a Demonstração/Simulação de Resultados, com cujo conteúdo concordamos.

Relativamente à execução do plano de actividades de 2022, o Conselho Fiscal regista uma correcta execução do mesmo.

Finalmente desejamos expressar o nosso agradecimento a todos com quem contactámos, pela colaboração recebida no desempenho das nossas funções.

Vila Praia de Âncora, 15 de Março de 2023.

O Conselho Fiscal,


Laurinda Rodrigues Miranda - Presidente


Rafael Francisco Pereira Capela - Secretário


Nuno Miguel Pereira Rodrigues da Cruz - Relator

PARECER DO CONSELHO FISCAL

De harmonia com o determinado no Artº 9º do Estatuto da Associação, este Conselho emite o seguinte parecer:


Em resultado do trabalho efectuado e do exposto no Relatório do Conselho Fiscal, somos do parecer que «o Relatório e Contas da Direcção e as Demonstrações Financeiras referidas apresentam de forma verdadeira e apropriada, em todos os aspectos materialmente relevantes, a posição financeira da Academia de Música Fernandes Fão, em 31 de Dezembro de 2022 e o resultado das suas operações no exercício findo naquela data, que garantem a continuidade da Escola» e, nessa conformidade se proceda à:

1º - Aprovação do Relatório e Contas e dos documentos de prestação de contas da Academia de Música Fernandes Fão respeitantes ao exercício de 2022;

2º - Apreciação da Direcção de forma favorável, pela forma como desempenhou as suas funções.

Vila Praia de Âncora, 15 de Março de 2023.

O Conselho Fiscal,


Laurinda Rodrigues Miranda - Presidente


Rafael Francisco Pereira Capela - Secretário


Nuno Miguel Pereira Rodrigues da Cruz - Relator