

Academia de Música Fernandes Fão

A C A D E M I A  
D E M Ú S I C A



FERNANDES FÃO

Relatório e Contas

2020

**Índice**

Relatório de Gestão .....	1
Balanço .....	4
Demonstração de Resultados por Natureza .....	5
Demonstração dos Fluxos de Caixa .....	6
Demonstração dos Resultados por Funções .....	7
Anexo .....	8

Relatório de Gestão

Senhores associados,

Cumprindo o que está legalmente estabelecido, vem a Direção da associação, Academia de Música Fernandes Fão .  
apresentar-vos o presente relatório de gestão e as contas, bem como relatar-vos a actividade desenvolvida e os factos mais relevantes, do exercício terminado em 2020 .

A AMFF desenvolve a sua actividade principal, a qual corresponde a classificação de CAE 85 593 com a designação de outras atividades educativas não especificadas.  
Para o exercício de 2020 havia sido previsto um volume de negócios no montante de 45 000,00 € o qual não foi atingido, ficando a facturação do ano em 38 598,10 €  
Em relação ao ano anterior, a empresa assiste a um decréscimo no seu volume de negócios de 22,5% .

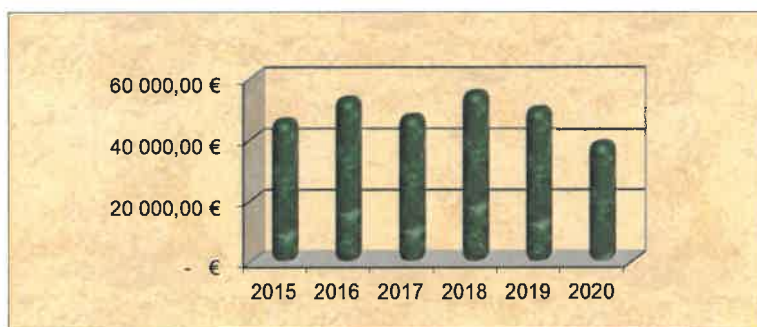
Ao nível financeiro, a AMFF prosseguiu com o seu propósito de equilibrar as suas contas ao longo do ano, na satisfação dos seus compromissos.

Saliente-se alguns dos factos financeiros mais importantes, ocorridos no exercício:

- \* Não se registaram alterações ao Capital Social;
- \* A empresa termina o ano com um montante de financiamento externo de 385 000,00 €

1 - Mercados, Vendas e Prestação de Serviços

Seguidamente, apresentamos a evolução do volume de negócios ao longo dos últimos anos:



2 - Estado e Outros Entes Públicos

A AMFF conseguiu manter ao longo do ano o cumprimento atempado de todas as suas obrigações declarativas, procedendo ao pagamento de todas as suas obrigações fiscais e com a Segurança Social dentro dos prazos por lei estabelecidos, tendo cumprido com os acordos de pagamento efetuados.

## 3 - Situação Económica e Financeira

Nos quadros e gráficos seguintes, procuramos espelhar a situação económica e financeira da AMFF e a sua evolução:

## a) Rendimentos

O quadro seguinte reflete os montates de rendimentos e suas variações em relação ao ano precedente:

Rendimentos e ganhos	2020	2019	Variação
Vendas de Mercadorias	0,00 €	0,00 €	0,0%
Vendas de Produtos	0,00 €	0,00 €	0,0%
Outras vendas	- €	0,00 €	0,0%
Prestação de Serviços	38 598,10 €	49 795,60 €	-22,5%
Subsídios à Exploração	1 317 017,72 €	1 252 117,01 €	5,2%
Reversões	0,00 €	0,00 €	0,0%
Outros Rendimentos e ganhos	276,00 €	3 250,00 €	-91,5%
Juros e outros rendimentos similares	3 228,81 €	0,00 €	0%
Total de rendimentos	1 359 120,63 €	1 305 162,61 €	4,1%

## b) Gastos e perdas

O quadro seguinte reflete os montates de gastos e suas variações em relação ao ano precedente:

Gastos e perdas	2020	2019	Variação
Custo das Mercadorias vendidas	0,00 €	0,00 €	0,0%
Custo dos materiais consumidos	0,00 €	0,00 €	0,0%
Fornecimentos e serviços externos	85 345,88 €	124 333,92 €	-31,4%
Gastos com o pessoal	1 027 182,16 €	1 021 034,07 €	0,6%
Gastos de depreciação e amortização	15 223,88 €	13 709,22 €	11,0%
Perdas por imparidade	0,00 €	0,00 €	0,0%
Outros gastos e perdas	262,00 €	1 900,44 €	-86,2%
Gastos e perdas de financiamento	20 097,59 €	28 015,22 €	-28,3%
Total de gastos e perdas	1 148 111,51 €	1 188 992,87 €	-3,4%

## c) Investimentos

No decorer do exercício foram realizados alguns investimentos no activo fixo tangível, conforme se descmina no quadro seguinte:

Rubricas de Investimento	2020	2019
Terrenos e recursos naturais	0,00 €	0,00 €
Edifícios e outras construções	0,00 €	0,00 €
Equipamento Básio e outras Máquinas	17 584,80 €	26 775,00 €
Equipamento de transporte	0,00 €	0,00 €
Equipamento administrativo	0,00 €	0,00 €
Outros activos fixos tangíveis	0,00 €	4 130,46 €
Investimentos em curso	0,00 €	0,00 €
Total de investimentos em activos tangíveis	17 584,80 €	30 905,46 €

Handwritten signatures and initials in blue ink, including 'Dacua' and 'FASAC'.

d) Análise financeira

Descrição	2020	2019
<b>Equilíbrio a curto prazo</b>		
Liquidez geral	32,15	17,49
Prazo médio recebimentos (dias)	3	15
Prazo médio pagamentos (dias)	18	68
<b>Rendibilidade</b>		
Liquida das vendas/prestação serviços	546,7%	233,3%
Capital próprio	4,7%	4,2%
Exploração	142,2%	99,1%
Taxa de rendibilidade interna	586,1%	260,8%
<b>Estrutura financeira</b>		
Autonomia financeira	89,3%	84,0%
Solvabilidade total	833,7%	525,1%
Cobertura do investimento	7,6	3,0

4 - Perspectivas para o ano seguinte

Atendendo ao actual nível de atividade bem como ao desenvolvimento económico que se espera, a AMFF continuará a apostar fortemente nas seguintes linhas de orientação:

- Aperfeiçoamento e otimização da sua rentabilidade e competitividade;
- Rentabilização dos seus investimentos;
- Exploração de novas oportunidades de mercado.

Se não surgirem condições fortemente adversas, espera-se conseguir em 2021 um volume de negócios de 40 000,00 € .

5 - Aplicação de Resultados

Depois de efectuados todos os registos contabilísticos, foi apurado um resultado líquido no montante de 211 009,12 € .

Dando cumprimento ao estipulado no artigo 66º do Código das Sociedades Comerciais, propomos, para o referido resultado líquido a seguinte distribuição:

- Para Resultados Transitados .
- Para Reservas Legais ..... 10 550,46 €
- Para Reservas Livres ..... 200 458,66 €

A Direção

\_\_\_\_\_

\_\_\_\_\_

**Balanço**

Balanço de Academia de Música Fernandes Fão à data de 2020

Rubricas	Cód SNC	2020	2019
<b>ACTIVO</b>			
1. Investimentos	—	160 277,19 €	145 427,56 €
1.1. Activo intangível	44	10 905,11 €	10 834,50 €
1.2. Activo fixo tangível	43	140 110,58 €	127 530,17 €
1.3. Investimentos financeiros	41	9 261,50 €	7 062,89 €
1.4. Outros investimentos	45	0,00 €	0,00 €
2. Div. de Terceiros - Médio e Longo Prazo	21, 22	0,00 €	0,00 €
3. Inventários	32 / 37	0,00 €	0,00 €
3.1. Mat. primas, subs. e cons.		0,00 €	0,00 €
3.2. Prod. acab. e interméd.		0,00 €	0,00 €
3.3. Mercadorias		0,00 €	0,00 €
3.4. Outros		0,00 €	0,00 €
4. Div. de Terceiros - Curto Prazo		4 499 830,71 €	2 984 136,67 €
4.1. Clientes	21	300,00 €	2 103,91 €
4.2. Estado e O. Entes Públicos		0,00 €	0,00 €
4.3. Outros		4 499 530,71 €	2 982 032,76 €
5. Dep. Banc. / Tit. Negoc. / Caixa	11 / 15, 18	340 454,43 €	193 881,26 €
6. Diferimentos		0,00 €	0,00 €
<b>7. TOTAL ACTIVO</b>		<b>5 000 562,33 €</b>	<b>3 323 445,49 €</b>
<b>CAPITAL PRÓPRIO</b>			
		0,00 €	
8. Capital / Acções Próprias	51, 52, 54	0,00 €	0,00 €
9. Prestações Suplementares	53	0,00 €	0,00 €
10. Reservas / Resultados Transitados	55 / 59	4 254 016,04 €	2 675 804,02 €
11. Resultado Líquido do Exercício	81	211 009,12 €	116 169,74 €
12. Dividendos Antecipados	89	0,00 €	0,00 €
<b>13. TOTAL CAPITAL PRÓPRIO</b>		<b>4 465 025,16 €</b>	<b>2 791 773,76 €</b>
<b>PASSIVO</b>			
14. Provisões p/ outros Riscos e Encargos	29	0,00 €	0,00 €
15. Div. a Terceiros - Méd. / Longo Prazo	21 / 26	385 000,00 €	350 000,00 €
15.1. Dívidas a Instituições de Crédito	25	385 000,00 €	350 000,00 €
15.2. Dívidas a Sócios (Suprimentos)		0,00 €	0,00 €
15.3. Fornec. Imobilizado		0,00 €	0,00 €
15.4. Outras Dívidas		0,00 €	0,00 €
16. Div. a Terceiros - Curto Prazo		150 537,17 €	181 671,73 €
16.1. Dívidas a Instituições de Crédito	23, 12	0,00 €	0,00 €
16.2. Fornecedores	22	390,34 €	6 210,33 €
16.3. Estado e O. Entes Públicos	24	59 435,23 €	56 515,59 €
16.4. Outras Dívidas	21,25,26	90 711,60 €	118 945,81 €
17. Diferimentos	27,3,27,4	0,00 €	0,00 €
<b>18. TOTAL PASSIVO</b>		<b>535 537,17 €</b>	<b>531 671,73 €</b>
<b>19. TOTAL CAP. PRÓPRIO + PASS.</b>		<b>5 000 562,33 €</b>	<b>3 323 445,49 €</b>

A Direção

O Técnico Oficial de Contas




## Demonstração de Resultados por Natureza

Demonstração de Resultados por Natureza de Academia de Música Fernandes Fão à data de 2020

Rubricas	Cód SNC	2020	2019
1. Vendas	71	0,00 €	0,00 €
1.1. Mercado interno		0,00 €	0,00 €
1.2. Mercado externo		0,00 €	0,00 €
2. Serviços prestados	72	38 598,10 €	49 795,60 €
3. Variação nos inventários da produção	73	0,00 €	0,00 €
4. Trabalhos para a própria entidade	74	0,00 €	0,00 €
5. Custo das merc. vend. e mat. cons.	61	0,00 €	0,00 €
5.1. Mercadorias			
5.2. Matérias		0,00 €	0,00 €
6. Fornecimentos e serviços externos	62	85 345,88 €	124 333,92 €
6.1. Subcontratos		0,00 €	0,00 €
6.2. Trabalhos especializados		8 088,27 €	14 103,22 €
6.3. Electricidade e combustíveis		5 375,09 €	8 235,39 €
6.4. Seguros		5 289,59 €	3 983,97 €
6.5. Outros fornec. e serviços externos		66 592,93 €	98 011,34 €
7. Gastos com o pessoal	63	1 027 182,16 €	1 021 034,07 €
7.1. Remunerações		838 223,58 €	838 197,22 €
7.2. Encargos sociais		188 958,58 €	182 836,85 €
8. Outros rendimentos e ganhos		1 317 293,72 €	1 255 367,01 €
9. Outros gastos e perdas		262,00 €	1 900,44 €
10. Res. antes depr., gastos fin. e imp. EBITDA		243 101,78 €	157 894,18 €
11. Deprec., amortiz. e imparid. investim.	64/65	15 223,88 €	13 709,22 €
12. Res. antes gastos fin. e imp. EBIT		227 877,90 €	144 184,96 €
13. Juros e rendimentos similares obtidos	78	3 228,81 €	0,00 €
14. Custos e Perdas Financeiras		20 097,59 €	28 015,22 €
14.1. De funcionamento		5 974,95 €	6 951,29 €
14.2. De financiamento		14 122,64 €	21 063,93 €
15. Resultado antes impostos EBT		211 009,12 €	116 169,74 €
16. Imposto s/ rendimento do período		0,00 €	0,00 €
17. RESULTADO LÍQUIDO	81	211 009,12 €	116 169,74 €

A Direção

O Técnico Oficial de Contas

Gaspar  
Dorcas

Quente

## Demonstração de Fluxos de Caixa

Rubricas	Notas	Períodos	
		2020	2019
<b>Fluxos de Caixa das Actividades Operacionais - M. Directo</b>			
Recebimento de Clientes		40 402,01 €	47 691,69 €
Pagamentos a Fornecedores		91 454,70 €	118 123,59 €
Pagamentos ao Pessoal		1 027 182,16 €	1 021 034,07 €
Caixa gerado pelas operações		-1 078 234,85 €	-1 091 465,97 €
Pagamento/Recebimento dos Estado e Imposto s/o Rendimento		-2 919,64 €	36 702,17 €
Outros Recebimentos		1 317 293,72 €	2 436 175,73 €
Outros Pagamentos		1 545 938,06 €	161 358,18 €
Fluxos de Caixa das actividades operacionais (1)		-1 303 959,55 €	1 146 649,41 €
<b>Fluxos de Caixa das Actividades de Investimento</b>			
Pagamentos respeitantes a:			
Activos Fixos Tangíveis		27 804,29 €	21 318,84 €
Activos Intangíveis		70,61 €	3 952,68 €
Investimentos Financeiros		2 198,61 €	1 891,62 €
Outros Activos		0,00 €	0,00 €
Recebimentos provenientes de:			
Activos Fixos Tangíveis		0,00 €	0,00 €
Activos Intangíveis		0,00 €	0,00 €
Investimentos Financeiros		0,00 €	0,00 €
Outros Activos		0,00 €	0,00 €
Subsídios ao Investimento		0,00 €	0,00 €
Juros e Rendimentos Similares		3 228,81 €	0,00 €
Dividendos		0,00 €	0,00 €
Fluxos de Caixa das actividades de investimento (2)		-26 844,70 €	-27 163,14 €
<b>Fluxos de Caixa das Actividades de Financiamento</b>			
Recebimentos provenientes de:			
Financiamentos Obtidos		0,00 €	0,00 €
Realizações de Capital e Outros Instrumentos Cap. Próprio		1 462 242,28 €	0,00 €
Cobertura de Prejuízos		0,00 €	0,00 €
Doações		0,00 €	0,00 €
Outras Operações de Financiamento		0,00 €	0,00 €
Pagamentos respeitantes a:			
Financiamentos Obtidos		0,00 €	0,00 €
Juros e Gastos Similares		20 097,59 €	28 015,22 €
Dividendos		0,00 €	0,00 €
Reduções de Capital e Outros Instrumentos Cap. Próprio		0,00 €	1 161 657,46 €
Outras Operações de Financiamento			
Fluxos de Caixa das actividades de financiamento (3)		1 442 144,69 €	-1 189 672,68 €
Variação de Caixa e seus equivalentes (1+2+3)		111 340,44 €	-70 186,41 €
Efeito da diferença de Câmbio		0,00 €	0,00 €
Caixa e seus equivalentes no início do período		-156 118,74 €	554 317,05 €
Caixa e seus equivalentes no fim do período		-44 545,57 €	-156 118,74 €
Variação de Caixa e seus equivalentes		111 573,17 €	-710 435,79 €



## Demonstração dos Resultados por Funções

Rubricas	Notas	Períodos	
		2020	2019
<b>Rendimentos e Gastos</b>			
Vendas de Mercadorias		0,00 €	0,00 €
Vendas de Produtos		0,00 €	0,00 €
Serviços Prestados		38 598,10 €	49 795,60 €
Custo das Vendas e dos Serviços Prestados		0,00 €	0,00 €
Resultado Bruto		38 598,10 €	49 795,60 €
Outros Rendimentos		1 317 293,72 €	1 255 367,01 €
Gastos de Produção		0,00 €	0,00 €
Gastos de Distribuição		0,00 €	0,00 €
Gastos Administrativos		0,00 €	0,00 €
Gastos de Investigação e Desenvolvimento		0,00 €	0,00 €
Outros Gastos		262,00 €	1 900,44 €
Resultado Operacional (antes de Gastos Financ. e Imp.)		1 355 629,82 €	1 303 262,17 €
Gastos de Financiamento (Líquidos)		16 868,78 €	28 015,22 €
Resultados antes de Impostos		1 338 761,04 €	1 275 246,95 €
Imposto sobre o Rendimento do Período		0,00 €	0,00 €
Resultado Líquido do Período		1 338 761,04 €	1 275 246,95 €
Resultado das Actividades Descontinuadas (líquido de impostos) incluído no resultado líquido do período		1 338 761,04 €	1 275 246,95 €
Resultado Líquido do Período atribuível a:			
Detentores do Capital da Empresa-Mãe			
Interesses Minoritários			
Resultado por Acção básico			

## Anexo

### 1. Identificação da entidade:

Designação da entidade:

**Academia de Música Fernandes Fão**

Sede:

**Avenida do Centro Cívico - Centro Cultural**

**Vila Praia de Âncora**

**4910-431 Vila Praia de Âncora**

Natureza da actividade:

**outras actividades educativas não especificadas.**

### 2. Referencial Contabilístico de preparação das Demonstrações Financeiras

#### a) Referencial Contabilístico

No ano 2020 as demonstrações financeiras foram preparadas de acordo com o referencial do Sistema Normalização Contabilística (SNC), que integra as Normas Contabilísticas de Relato de Relato Financeiro (NCRF), adaptadas pela Comissão de Normalização Contabilística (CNC), a partir das Normas Internacionais de relato Financeiro (IFRS), e adoptadas pela União Europeia (EU).

A adaptação das Normas Contabilísticas de Relato Financeiro (NCRF) ocorreu pela primeira vez no ano de 2010, pelo que a data de transição do anterior referencial contabilístico POC - Plano Oficial de Contabilidade, para este normativo é 1 de Janeiro de 2009, tal como se estabelece na NCRF nº 3 - Adopção pela primeira vez das Normas Contabilísticas e de Relato Financeiro.

#### b) Pressuposto da continuidade


As demonstrações financeiras anexas foram preparadas no pressuposto da continuidade das operações, a partir dos livros e registos contabilísticos da empresa, mantidos de acordo com os princípios contabilísticos geralmente aceites em Portugal.

#### c) Regime do Acréscimo

A AMFF efectua o registo dos seus rendimentos e gastos de acordo com o regime do acréscimo, pelo qual os rendimentos e ganhos são reconhecidos à medida que são gerados, independentemente do momento em que são recebidos ou pagos. As diferenças entre os montantes recebidos e pagos e os correspondentes rendimentos e gastos são registados nas rubricas de "Devedores e Credores por acréscimos e diferimentos".

#### d) Classificação dos activos e passivos não correntes

Os activos realizáveis e os passivos exigíveis a mais de um ano a contar da data da demonstração da posição financeira são classificados, respectivamente, como activos e passivos não correntes. Adicionalmente, pela sua natureza, os "Impostos diferidos" e as "Provisões" são classificados como activos e passivos não correntes.



**e) Passivos contingentes**

Os passivos contingentes não são reconhecidos no Balanço, sendo divulgados no anexo, a não ser que a possibilidade de uma saída de fundos afecte benefícios económicos futuros seja remota.

**f) Passivos financeiros**

Os passivos financeiros são classificados de acordo com a substância contratual independentemente da forma legal que assumam.

**g) Acontecimentos subsequentes**

Os acontecimentos após a data do balanço que proporcionem informação adicional relevante sobre condições que existiam nessa data, são reflectidos nas demonstrações financeiras. Caso se verifiquem acontecimentos materialmente relevantes após a data do balanço, são divulgados no Anexo às demonstrações financeiras.

**h) Derrogação das disposições do SNC**

Não existiram, no decorrer do exercício a que respeitam estas demonstrações financeiras, quaisquer casos excepcionais que implicassem a derrogação de qualquer disposição prevista pelo SNC.

**3. Principais Políticas Contabilísticas**

As principais políticas de contabilidade aplicadas na elaboração das demonstrações financeiras são as que abaixo se descrevem. Estas políticas foram consistentemente aplicadas a todos os exercícios apresentados, salvo referência em contrário.

**3.1 Moeda funcional e de apresentação**

A firma Academia de Música Fernandes Fão apresenta as suas demonstrações financeiras em euros. O euro é a moeda funcional e de apresentação.

As transacções em moeda estrangeira, eventualmente ocorridas, são transpostas para a moeda funcional utilizando as taxas de câmbio prevaletentes à data da transacção.

**3.2 Activos fixos tangíveis**

Os activos fixos tangíveis encontram-se registados ao custo de aquisição, deduzidos das depreciações e das perdas por imparidade acumuladas.

As depreciações são acumuladas, após o início de utilização dos bens, pelo método das quotas constantes em conformidade com a sua utilização e o período de vida útil estimado para cada grupo e tipo de bens.

As taxas de depreciação utilizadas correspondem aos seguintes períodos de vida útil estimada:



Descrição	Anos de vida útil
Edifícios e outras construções	5 - 20
Equipamento básico	4 - 8
Equipamento de transporte	3 - 7
Ferramentas e utensílios	3 - 7
Equipamento administrativo	2 - 10
Outros activos fixos tangíveis	1 - 4

As despesas com reparação e manutenção deste activos são consideradas como gastos no período em que ocorrem.

Os activos fixos tangíveis em curso representam bens ainda em fase de construção, encontram-se registados ao custo de aquisição deduzido de eventuais perdas por imparidade.

Estes bens são depreciados a partir do momento em que os activos subjacentes estejam concluídos ou em estado de uso.

As mais e menos valias resultantes da venda ou abate de activos fixos tangíveis são determinadas pela diferença entre o preço de venda e o valor líquido contabilístico na data da alienação, ou abate, sendo registadas na demonstração dos resultados nas rubricas "Outros rendimentos operacionais" ou "Outros gastos operacionais", consoante se trate de mais ou de menos valias.

### 3.3 Ativos fixos intangíveis

Os ativos fixos intangíveis encontram-se registados ao custo de aquisição, deduzido das amortizações e das perdas por imparidade acumuladas. Estes activos só são reconhecidos se for provável que deles advenham benefícios económicos futuros para a empresa, sejam controláveis pela AMFF e se possa medir razoavelmente o seu valor.

Para a AMFF, esta rubrica compõe-se pelos gastos em software e que se encontram registados ao preço de aquisição.

As amortizações são calculadas, após o início de utilização, pelo método das quotas constantes em conformidade com o período de vida útil estimado, o qual corresponde genericamente a 3 anos. Havendo direitos de gestão de instalações, este serão amortizados de acordo com os períodos de vigência que os respectivos contratos estabelecem.

### 3.4 Investimentos financeiros

Os investimentos financeiros são participações financeiras detidas pela AMFF em face da aquisição de produtos financeiros colocados no mercado por outras instituições.

Não dando, pela sua natureza e montantes, à detenção de uma influência significativa na AMFF participada, não são aqui aplicados os métodos da equivalência patrimonial.

### 3.5 Imposto sobre o rendimento

A AMFF encontra-se no regime de isenção no que respeita ao Imposto sobre o Rendimento das Pessoas Coletivas (IRC).

Se, se encontrasse sujeita a Imposto sobre o Rendimento das Pessoas Colectivas (IRC) à taxa de 12,5% sobre a matéria colectável até ao montante de 12.500,00€, aplicando-se a taxa de 25% ao excedente desse limite de matéria colectável. Ao valor de colecta de IRC assim apurado, acresce

ainda a Derrama Municipal, incidente sobre o lucro tributável registado e cuja taxa poderá variar até ao máximo de 1,5%, dependendo das decisões da Assembleia da Câmara Municipal da área da sede da firma, bem como a tributação autónoma sobre os encargos e às taxas previstas no art. 88º do Código do IRC. No apuramento da matéria colectável, à qual é aplicada a referida taxa de imposto, são adicionados e subtraídos ao resultado contabilístico os montantes não aceites fiscalmente. Esta diferença entre o resultado contabilístico e fiscal, pode ser de natureza temporária ou permanente.

De acordo com a legislação em vigor, as declarações fiscais estão sujeitas a revisão e correcção por parte das autoridades fiscais por um período de quatro anos (dez anos para a Segurança Social, até 2000, inclusivé, e cinco anos a partir de 2001), excepto quando tenham havido prejuízos fiscais, ou estejam em curso inspecções, reclamações ou impugnações, casos estes em que, dependendo das circunstâncias, os prazos são alargados ou suspensos. Assim, as declarações fiscais da AMFF de 2017 a 2020 ainda poderão estar sujeitas a revisão.

A AMFF procede ao registo de impostos diferidos, correspondentes às diferenças temporárias entre o valor contabilístico dos activos e passivos e a correspondente base fiscal, conforme disposto na NCRF 25 - Impostos diferidos, sempre que seja provável que sejam gerados lucros fiscais futuros contra os quais as diferenças temporárias possam ser utilizadas.

### 3.6 Inventários

As mercadorias, matérias primas subsidiárias e de consumo encontram-se valorizadas ao custo de aquisição, o qual é inferior ao custo de mercado, utilizando-se o custo médio ponderado como método de custeio. É registada uma imparidade para a depreciação de inventários nos casos em que o valor destes bens é inferior ao custo médio de aquisição ou realização. Os produtos e trabalhos em curso encontram-se valorizados ao custo de produção, que inclui os custos dos materiais incorporados, mão de obra directa e gastos gerais.

### 3.7 Caixa e equivalentes de caixa

Esta rubrica inclui caixa, depósitos à ordem em bancos e outros investimentos de curto prazo de alta liquidez com maturidade até três meses. Os descoberto bancários quando existem são incluídos na rubrica de "Financiamentos obtidos", expresso no passivo corrente.

### 3.8 Provisões

A AMFF analisa de forma periódica eventuais obrigações que resultem de acontecimentos passados e que devam ser objecto de reconhecimento ou divulgação. A subjectividade inerente à determinação da probabilidade e montante de recursos internos necessários para o pagamento das obrigações poderá conduzir a ajustamentos significativos, quer por variação dos pressupostos utilizados, quer pelo futuro reconhecimento de provisões anteriormente divulgadas como passivos contingentes.

### 3.9 Fornecedores e outras contas a pagar

As contas a pagar a Fornecedores e outros credores, que não vencem juros, são registadas pelo seu valor nominal, que é substancialmente equivalente ao seu justo valor.



### 3.10 Financiamentos bancários

Os empréstimos são registados no passivo pelo valor nominal recebido líquido de comissões com a emissão desses empréstimos. Os encargos financeiros apurados de acordo com a taxa de juro efectiva são registados na demonstração dos resultados de acordo com o regime do acréscimo. Os empréstimos são classificados como passivos correntes, a não ser que a AMFF tenha o direito incondicional para diferir a liquidação do passivo por mais de 12 meses após a data de relato.

### 3.11 Rédito e regime do acréscimo

O rédito compreende o justo valor da contraprestação recebida ou a receber pela prestação de serviços e vendas decorrentes da actividade normal da AMFF. O rédito é reconhecido líquido de Imposto sobre o Valor Acrescentado (IVA), abatimentos e descontos.

A AMFF reconhece rédito quando este pode ser razoavelmente mensurável, seja provável que a Empresa obtenha benefícios económicos futuros, e os critérios específicos a seguir se encontrem cumpridos. O montante do rédito não é considerado como razoavelmente mensurável até que todas as contingências relativas a uma venda estejam substancialmente resolvidas. A AMFF baseia as suas estimativas em resultados históricos, considerando o tipo de cliente, a natureza da transacção e a capacidade de cada acordo.

Os rendimentos são reconhecidos na data da venda e prestação de serviços.

### 3.12 Subsídios

Os subsídios de Entidades do Estado Português são reconhecidos ao seu justo valor, quando existe uma garantia suficiente de que o subsídio venha a ser recebido e de que a Empresa cumpre com todas as condições para o receber.

Os subsídios a fundo perdido para o financiamento de projectos de investigação e desenvolvimento são registados em balanço na rubrica "Rendimentos a reconhecer" e são reconhecidos na demonstração de resultados de cada exercício, proporcionalmente às depreciações dos activos subsidiados.

Os subsídios à exploração destinam-se à cobertura de gastos, incorridos e registados, com o desenvolvimento de acções de formação profissional, sendo os mesmo reconhecidos em resultados à medida que os gastos são incorridos, independentemente do momento do seu recebimento.

## 4. Caixa e seus equivalentes

### 4.1 Comentário da administração sobre a quantia dos saldos significativos de caixa e seus equivalentes que não estão disponíveis:

Todos os valores de Caixa e seus equivalentes encontra-se devidamente disponíveis e livres de quaisquer onus ou encargos.

### 4.2 Desagregação dos valores inscritos na rubrica de caixa e em depósitos bancários:

Caixa	81,09 €
Depósitos à Ordem	340 373,34 €



## 5. Ativos fixos tangíveis

## 5.1 Divulgações sobre os ativos fixos tangíveis

## a) Movimentos no período:

Rubricas	Início Período	Aquisições	Vendas/Abates	Fim Período
Terrenos e Recursos Naturais	0,00 €	0,00 €	0,00 €	0,00 €
Edifícios e Outras Construções	0,00 €	0,00 €	0,00 €	0,00 €
Equipamento Básico	257 600,47 €	17 584,80 €	0,00 €	275 185,27 €
Equipamento de Transporte	0,00 €	0,00 €	0,00 €	0,00 €
Equipamento Administrativo	53 272,52 €	9 576,70 €	0,00 €	62 849,22 €
Equipamentos Biológicos	0,00 €	0,00 €	0,00 €	0,00 €
Outros Ativos Fixos Tangíveis	23 930,52 €	0,00 €	0,00 €	23 930,52 €
	334 803,51 €	27 161,50 €	0,00 €	361 965,01 €

## b) Reintegrações e quantias líquidas:

Rubricas	Valores Brutos	Amort. Acumul.	Valores Líquidos
Terrenos e Recursos Naturais	0,00 €	0,00 €	0,00 €
Edifícios e Outras Construções	0,00 €	0,00 €	0,00 €
Equipamento Básico	275 185,27 €	164 165,36 €	111 019,91 €
Equipamento de Transporte	0,00 €	0,00 €	0,00 €
Equipamento Administrativo	62 849,22 €	41 972,42 €	20 876,80 €
Equipamentos Biológicos	0,00 €	0,00 €	0,00 €
Outros Ativos Fixos Tangíveis	23 930,52 €	15 716,65 €	8 213,87 €
	361 965,01 €	221 854,43 €	140 110,58 €

## c) Reavaliações:

Rubricas	Custo Histórico	Reavaliações	Valores Contabilísticos Reavaliados
Terrenos e Recursos Naturais	0,00 €	0,00 €	0,00 €
Edifícios e Outras Construções	0,00 €	0,00 €	0,00 €
Equipamento Básico	0,00 €	0,00 €	0,00 €
Equipamento de Transporte	0,00 €	0,00 €	0,00 €
Equipamento Administrativo	0,00 €	0,00 €	0,00 €
Equipamentos Biológicos	0,00 €	0,00 €	0,00 €
Outros Ativos Fixos Tangíveis	0,00 €	0,00 €	0,00 €
	0,00 €	0,00 €	0,00 €

Notas:



**6. Locações****6.1** Quantias escrituradas à data do balanço das locações financeiras:

Rubricas	Valor de Contrato	Reintegrações	Valor Líquido
Edifícios e Outras Construções	0,00 €	0,00 €	0,00 €
Equipamento Básico	0,00 €	0,00 €	0,00 €
Equipamento de Transporte	0,00 €	0,00 €	0,00 €
Equipamento Administrativo	0,00 €	0,00 €	0,00 €
Outros Ativos Fixos Tangíveis	0,00 €	0,00 €	0,00 €
Propriedade de Investimento	0,00 €	0,00 €	0,00 €
	0,00 €	0,00 €	0,00 €

**6.2** Futuros pagamentos dos contratos de locação à data de balanço

Rubricas	Já pago	A pagar a menos 1 ano	A pagar a mais de 1 ano
Edifícios e Outras Construções	0,00 €	0,00 €	0,00 €
Equipamento Básico	0,00 €	0,00 €	0,00 €
Equipamento de Transporte	0,00 €	0,00 €	0,00 €
Equipamento Administrativo	0,00 €	0,00 €	0,00 €
Outros Ativos Fixos Tangíveis	0,00 €	0,00 €	0,00 €
Propriedade de Investimento	0,00 €	0,00 €	0,00 €

**7. Financiamentos obtidos**

## Discriminação dos empréstimos obtidos

Entidades	Curto Prazo	Médio/Longo Prazo	Total
Millennium BCP	385 000,00 €	0,00 €	385 000,00 €
Caixa Geral de Depósitos	0,00 €	0,00 €	0,00 €
	0,00 €	0,00 €	0,00 €
	0,00 €	0,00 €	0,00 €
	0,00 €	0,00 €	0,00 €
	0,00 €	0,00 €	0,00 €
	385 000,00 €	0,00 €	385 000,00 €

**8. Fornecedores**

Rubricas	2 020,00 €	2 019,00 €
Fornecedores conta corrente	0,00 €	0,00 €
Fornecedores contra títulos a pagar	0,00 €	0,00 €
Fornecedores recepção e conferência	0,00 €	0,00 €
Fornecedores outros	390,34 €	6 210,33 €
	390,34 €	6 210,33 €



**9. Inventários**

Quantias escrituradas em cada classificação

Rubricas	Valores
Mercadorias	0,00 €
Matérias Subsidiárias	0,00 €
Mercadorias em Trânsito	0,00 €
Matérias-Primas	0,00 €
Embalagens	0,00 €
Materiais Diversos	0,00 €
Produtos Acabados e Intermédios	0,00 €
Produtos em Poder de Terceiros	0,00 €
Subprodutos	0,00 €
Desperdícios, Resíduos e Refugos	0,00 €
Produtos e Trabalhos em Curso	0,00 €
	0,00 €

**10. Rédito**

Quantias de cada categoria significativa de rédito no período

Rubricas	Merc. Interno	Merc. Externo	Total
Vendas de Mercadorias	0,00 €	0,00 €	0,00 €
Vendas de Produtos	0,00 €	0,00 €	0,00 €
Vendas de Subprodutos	0,00 €	0,00 €	0,00 €
Activos Biológicos	0,00 €	0,00 €	0,00 €
Prestação de Serviços	38 598,10 €	0,00 €	38 598,10 €
Prestação Serviços Secundários	0,00 €	0,00 €	0,00 €
Juros Obtidos	3 228,81 €	0,00 €	3 228,81 €
Royalties	0,00 €	0,00 €	0,00 €
Dividendos	0,00 €	0,00 €	0,00 €
	41 826,91 €	0,00 €	41 826,91 €

**11. Variação nos Inventários da produção**

A demonstração da variação da produção, ocorrida no final do exercício corrente foi como se segue:

Descrição	Produtos e Trab. em Curso	Produtos Acab. e Intermédios	Subprodutos e Resíduos
Saldo em 1 de Janeiro	0,00 €	0,00 €	0,00 €
Regularizações	0,00 €	0,00 €	0,00 €
Variação da produção	0,00 €	0,00 €	0,00 €
Saldo final em 31 de Dezembro	0,00 €	0,00 €	0,00 €

*Gar*  
*at*  
*Barua*

*Barua*

## 12. Custo das Vendas

O custo das vendas no exercício findo é detalhado como se segue:

Descrição	Matérias primas e subsidiárias	Mercadorias	Total
Saldo em 1 de Janeiro	0,00 €	0,00 €	0,00 €
Regularizações	0,00 €	0,00 €	0,00 €
Compras no exercício	0,00 €	0,00 €	0,00 €
Custo das vendas	0,00 €	0,00 €	0,00 €
Saldo final em 31 de Dezembro	0,00 €	0,00 €	0,00 €

## 13. Resultados Financeiros

Os resultados financeiros, nos períodos de 2020 e 2019 tinham a seguinte composição:

Rubricas	2020	2019
<b>Juros e rendimentos similares obtidos</b>		
Juros obtidos	3 228,81 €	0,00 €
Dividendos obtidos	0,00 €	0,00 €
Outros rendimentos similares	0,00 €	0,00 €
<b>Total de Juros e rendimentos</b>	<b>3 228,81 €</b>	<b>0,00 €</b>
<b>Juros e gastos similares suportados</b>		
Juros suportados	19 471,85 €	28 015,22 €
Diferenças câmbio desfavoráveis	0,00 €	0,00 €
Outros gastos e perdas financiamento	625,74 €	0,00 €
<b>Total de Juros e gastos</b>	<b>20 097,59 €</b>	<b>28 015,22 €</b>
<b>Resultados Financeiros</b>	<b>-16 868,78 €</b>	<b>-28 015,22 €</b>

## 14. Acontecimentos subsequentes

Não são conhecidos à data quaisquer acontecimentos subsequentes, com impacto significativo nas Demonstrações Financeiras de 31 de Dezembro de 2020 .

Após o encerramento do exercício, e até à elaboração do presente Anexo, não se registaram outros factos susceptíveis de modificar a situação revelada nas contas, para efeitos do disposto na alínea b) do nº 5 do Artigo 66º do Código das Sociedades Comerciais.

## 15. Informações exigidas por diplomas legais

A Administração informa que a AMFF não apresenta dívidas ao Estado em situação de mora, nos termos do Decreto-Lei 534/80, de 7 de Novembro.

Dando cumprimento ao estipulado no Decreto nº 411/91, de 17 de Outubro, a Administração informa que a situação da AMFF perante a Segurança Social se encontra regularizada, dentro dos prazos legalmente estipulados.

Para efeitos da alínea d) do nº 5 do Artigo 66º do Código das Sociedades Comerciais, durante o exercício de 2020 a AMFF não efectuou transações com quotas próprias, sendo nulo o número de quotas próprias detidas em 31 de Dezembro de 2020 .

Não foram concedidas quaisquer autorizações nos termos do Artigo 397º do Código das Sociedades Comerciais, pelo que nada há a indicar para efeitos do nº 2, alínea e) do Artigo 66º do Código das Sociedades Comerciais.



## **RELATÓRIO DO CONSELHO FISCAL**

Em conformidade com as disposições legais e estatutárias da Academia de Música Fernandes Fão, vem o Conselho Fiscal apresentar o relatório da sua acção fiscalizadora exercida para o exercício findo em 31 de Dezembro de 2020.

Durante a execução das nossas funções acompanhamos com regularidade a actividade e posição financeira da Escola através da informação financeira disponibilizada trimestralmente, dos registos e dos documentos contabilísticos que lhes serviram de suporte e das informações e esclarecimentos prestados pela Direcção.

Examinamos o relatório apresentado pela Direcção bem como os documentos de prestação de contas do exercício acima referido, nomeadamente o Balancete Razão/Geral e a Demonstração/Simulação de Resultados, com cujo conteúdo concordamos.


Relativamente à execução do plano de actividades de 2020, o Conselho Fiscal regista uma correcta execução do mesmo.

Finalmente desejamos expressar o nosso agradecimento a todos com quem contactámos, pela colaboração recebida no desempenho das nossas funções.

Vila Praia de Âncora, 10 de Março de 2021.

**O Conselho Fiscal,**

  
Laurinda Rodrigues Miranda - Presidente

  
Rafael Francisco Pereira Capela - Secretário

  
Nuno Miguel Pereira Rodrigues da Cruz - Relator

## **PARECER DO CONSELHO FISCAL**

De harmonia com o determinado no Artº 9º do Estatuto da Associação, este Conselho emite o seguinte parecer:

Em resultado do trabalho efectuado e do exposto no Relatório do Conselho Fiscal, somos do parecer que «o Relatório e Contas da Direcção e as Demonstrações Financeiras referidas apresentam de forma verdadeira e apropriada, em todos os aspectos materialmente relevantes, a posição financeira da Academia de Música Fernandes Fão, em 31 de Dezembro de 2020 e o resultado das suas operações no exercício findo naquela data, que garantem a continuidade da Escola» e, nessa conformidade se proceda à:


1º - Aprovação do Relatório e Contas e dos documentos de prestação de contas da Academia de Música Fernandes Fão respeitantes ao exercício de 2020;


2º - Apreciação da Direcção de forma favorável, pela forma como desempenhou as suas funções.

Vila Praia de Âncora, 10 de Março de 2021.

**O Conselho Fiscal,**

  
Laurinda Rodrigues Miranda - Presidente

  
Rafael Francisco Pereira Capela - Secretário

  
Nuno Miguel Pereira Rodrigues da Cruz - Relator